



Ages & Stages Questionnaires®

34 meses 16 días a 38 meses 30 días

Cuestionario de 36 meses



Favor de proveer los siguientes datos. Al completar este formulario, use solamente una pluma de tinta negra o azul y escriba legiblemente con letra de molde.

Fecha en que se completó el cuestionario:

D	D	M	M	A	A	A	A

Información del niño/a

Nombre del niño/a:

Inicial de su segundo nombre:

Apellido(s) del niño/a:

Fecha de nacimiento del niño/a:

D	D	M	M	A	A	A	A

Sexo del niño/a:

Masculino Femenino

Información de la persona que está llenando este cuestionario

Nombre:

Inicial de su segundo nombre:

Apellido(s):

Dirección:

Parentesco con el niño/a:

Padre/madre Tutor Maestro/a Educador/a o asistente de preescolar
 Abuelo/a u otro pariente Madre/padre de acogida Otro/a:

Ciudad:

Estado/Provincia:

Código postal:

País:

de teléfono de casa:

Otro # de teléfono:

Su dirección electrónica:

Los nombres de las personas que le están ayudando a llenar este cuestionario:

INFORMACION DEL PROGRAMA

de identificación del niño/a:

de identificación del programa:

Nombre del programa:



En las siguientes páginas Ud. encontrará una serie de preguntas sobre diferentes actividades que generalmente hacen los niños. Puede ser que su niño/a ya pueda hacer algunas de estas actividades, y que todavía no haya realizado otras. Después de leer cada pregunta, por favor marque la respuesta que indique si su niño/a hace la actividad regularmente, a veces, o todavía no.

Puntos que hay que recordar:

- Asegúrese de intentar cada actividad con su niño/a antes de contestar las preguntas.
- Complete el cuestionario haciendo las actividades con su niño/a como si fueran un juego divertido.
- Asegúrese de que su niño/a haya descansado y comido.
- Por favor, devuelva este cuestionario antes de esta fecha: _____.







Notas:

COMUNICACION



	SI	A VECES	TODAVIA NO	_____
1. Al pedirle a su niño que señale la nariz, los ojos, el pelo, los pies, las orejas, etc., ¿puede señalar al menos siete partes del cuerpo? (Las puede señalar en su propio cuerpo, en el de Ud. o en una muñeca. Marque "a veces" si señala correctamente al menos tres partes del cuerpo.)	<input type="radio"/>	<input type="radio"/>	<input type="radio"/>	_____
2. ¿Forma su niña oraciones de tres o cuatro palabras? Favor de escribir un ejemplo:	<input type="radio"/>	<input type="radio"/>	<input type="radio"/>	_____
3. Sin darle pistas ni señas, ni hacer gestos, dígame a su niño: "Pon el libro encima de la mesa y pon el zapato debajo de la silla". ¿Puede seguir las dos instrucciones correctamente?	<input type="radio"/>	<input type="radio"/>	<input type="radio"/>	_____
4. Al mirar un libro de ilustraciones, ¿puede su niña decirle lo que pasa en la ilustración o nombrar la actividad que se muestra (por ejemplo, "ladra", "come", "corre", "llora")? Ud. puede preguntarle, "¿Qué hace el perro (o el niño)?"	<input type="radio"/>	<input type="radio"/>	<input type="radio"/>	_____
5. Enséñele a su niño como el cierre (cremallera) de un abrigo sube y baja y dígame: "Mira, esto sube y baja". Suba el cierre hasta la mitad y pídale que lo <i>baje</i> . Suba el cierre hasta la mitad otra vez y pídale que lo <i>suba</i> . Repita esto varias veces antes de pedirle que lo haga solo. ¿Siempre sube el cierre cuando Ud. le dice "súbelo" y siempre lo baja al decirle "bájalo"?	<input type="radio"/>	<input type="radio"/>	<input type="radio"/>	_____
6. Al preguntarle a su niña, "¿Cómo te llamas?" ¿responde diciendo su nombre y apellido?	<input type="radio"/>	<input type="radio"/>	<input type="radio"/>	_____

TOTAL EN COMUNICACION _____

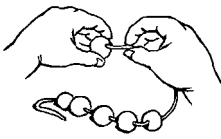
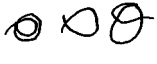



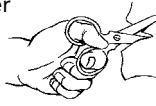
MOTORA GRUESA

	SI	A VECES	TODAVIA NO	
1. Sin apoyarse en ningún objeto, ¿sabe su niño dar una patada a un balón moviendo la pierna hacia atrás y luego hacia adelante?	<input type="radio"/>	<input type="radio"/>	<input type="radio"/>	_____
				
2. ¿Puede saltar su niño, levantando ambos pies del suelo a la vez?	<input type="radio"/>	<input type="radio"/>	<input type="radio"/>	_____
				
3. ¿Sube las escaleras su niño poniendo sólo un pie en cada escalón? (El pie izquierdo en un escalón y el derecho en el siguiente.) Puede agarrarse de la barandilla o de la pared. (Ud. puede hacer esta observación en lugares como una tienda, el parque, o en casa.)	<input type="radio"/>	<input type="radio"/>	<input type="radio"/>	_____
				
4. ¿Puede pararse su niña en un solo pie por aproximadamente 1 segundo sin agarrarse de nada?	<input type="radio"/>	<input type="radio"/>	<input type="radio"/>	_____
				
5. Al estar de pie, ¿su niño lanza una pelota hacia adelante, levantando el brazo a la altura del hombro? (Marque "todavía no" si la deja caer o si la tira desde la altura de la cintura.)	<input type="radio"/>	<input type="radio"/>	<input type="radio"/>	_____
				
6. ¿Salta su niña hacia adelante con los dos pies juntos al menos 6 pulgadas (o 15 centímetros)?	<input type="radio"/>	<input type="radio"/>	<input type="radio"/>	_____
				
	TOTAL EN MOTORA GRUESA			_____

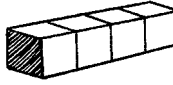
MOTORA FINA

	SI	A VECES	TODAVIA NO	
1. Después de observarlo/la a Ud. dibujar una línea de arriba abajo en una hoja de papel con un lápiz, una crayola, o una pluma, pídale a su niño que haga una línea como la suya. No lo deje dibujar encima de la suya ni usar papel transparente. ¿Su niño dibuja una línea vertical, copiando lo que Ud. hizo?	<input type="radio"/>	<input type="radio"/>	<input type="radio"/>	_____
	<div style="display: flex; align-items: center;"> <div style="margin-right: 10px;"> Marque "sí"  </div> <div style="margin-right: 10px;"> Marque "todavía no"  </div> </div>			

MOTORA FINA *(continuación)*

	SI	A VECES	TODAVIA NO	
<p>2. ¿Sabe meter un cordón (o agujeta) por el agujero de objetos pequeños como cuentas de madera, sopa de macarrones o de rueditas, o por los agujeros de los zapatos?</p>	<input type="radio"/>	<input type="radio"/>	<input type="radio"/>	—
				
<p>3. Después de observarlo/la a Ud. dibujar un círculo, pídale a su niña que dibuje un círculo como el suyo. No la deje dibujar encima del suyo ni usar papel transparente. ¿Su niña dibuja un círculo, copiando lo que Ud. hizo?</p>	<input type="radio"/>	<input type="radio"/>	<input type="radio"/>	—
<p>Marque "sí"</p>  <p>Marque "todavía no"</p> 				
<p>4. Después de observarlo/la a Ud. dibujar una línea de un lado al otro de la hoja de papel, pídale a su niño que haga una línea como la suya. No lo deje dibujar encima de la suya ni usar papel transparente. ¿Su niño dibuja una línea horizontal, copiando lo que Ud. hizo?</p>	<input type="radio"/>	<input type="radio"/>	<input type="radio"/>	—
<p>Marque "sí"</p>  <p>Marque "todavía no"</p> 				
<p>5. ¿Su niña intenta cortar papel con tijeras para niños? No es necesario que llegue a cortar el papel, pero sí debe saber abrir y cerrar las tijeras mientras que agarra el papel con la otra mano. (Ud. puede enseñarle cómo se usan las tijeras. Asegúrese de supervisar a su niña cuando esté usando las tijeras para que no se vaya a cortar.)</p>	<input type="radio"/>	<input type="radio"/>	<input type="radio"/>	—
				
<p>6. Al hacer un dibujo, ¿sujeta el lápiz, la crayola, o la pluma con los dedos y el pulgar como lo hace un adulto?</p>	<input type="radio"/>	<input type="radio"/>	<input type="radio"/>	—
TOTAL EN MOTORA FINA				—

RESOLUCION DE PROBLEMAS

	SI	A VECES	TODAVIA NO	
<p>1. Mientras su niña lo/la observa, ponga <i>cuatro</i> objetos como unos cubos o unos carritos en línea recta. ¿Lo/la intenta imitar, poniendo los cuatro objetos en línea recta también? (También puede usar carretes de hilo, unas cajitas u otros juguetes.)</p>	<input type="radio"/>	<input type="radio"/>	<input type="radio"/>	—
				
<p>2. Si quiere algo que no alcanza, ¿busca su niña una silla o una caja para subirse encima y alcanzarlo? (Por ejemplo, para agarrar un juguete que está en el mostrador de la cocina, o para "ayudarlo" a Ud. en la cocina.)</p>	<input type="radio"/>	<input type="radio"/>	<input type="radio"/>	—


RESOLUCION DE PROBLEMAS (continuación)

3. Al señalarle esta figura y preguntarle a su niño, "¿Qué es?", ¿dice una palabra que se refiera a una persona o a un ser que se parezca a una persona? (Marque "sí" si da una respuesta como "muñeco de nieve", "niño", "señor", "niña", "papá", "astronauta", o "mono".) Escriba la respuesta de su niño a continuación:



4. Si Ud. le dice a su niña, "Di 'siete tres'", ¿repite *únicamente* los dos números en el mismo orden? Ud. *no debe repetir los números*. Si es necesario, intente otro par de números, por ejemplo, "Di 'ocho dos'". (Su niña sólo tiene que repetir una serie de dos números para que Ud. pueda marcar "sí" en esta pregunta.)

5. Muéstrela a su niño cómo hacer un puente con cubos, cajas, o latas como el del dibujo. ¿Su niño lo/la imita haciendo un puente que se parece al de Ud.?



6. Si Ud. le dice a su niña: "Di 'cinco, ocho, tres'", ¿repite ella *únicamente* los tres números en el mismo orden? Ud. *no debe repetir los números*. Si es necesario, intente otra serie de números, por ejemplo, "Di 'siete, nueve, dos.'" (Su niña sólo tiene que repetir una serie de tres números para que Ud. pueda marcar "sí" en esta pregunta.)

	SI	A VECES	TODAVIA NO	
	<input type="radio"/>	<input type="radio"/>	<input type="radio"/>	—
	<input type="radio"/>	<input type="radio"/>	<input type="radio"/>	—
	<input type="radio"/>	<input type="radio"/>	<input type="radio"/>	—
	<input type="radio"/>	<input type="radio"/>	<input type="radio"/>	—
TOTAL EN RESOLUCION DE PROBLEMAS				—

SOCIO-INDIVIDUAL

1. A la hora de comer, ¿su niño se mete la cuchara en la boca sin que se le caiga mucha comida?
2. ¿Su niña empuja un carrito con ruedas, un cochecito de bebé u otro juguete con ruedas, evitando chocar con las cosas y saliéndose en reversa de un rincón si no puede girar?
3. Si Ud. le pregunta a su niño, "¿Quién está ahí?" cuando se ve en el espejo, ¿contesta "yo" o dice su nombre?
4. ¿Su niña se pone el abrigo, su chaqueta o su camisa sin ayuda?
5. Hágale la siguiente pregunta a su niño/a empleando estas palabras exactas: "¿Eres una niña o un niño?" ¿Sabe responder correctamente?
6. ¿Puede esperar su turno su niño/a, respetando el turno de los otros niños o adultos?

	SI	A VECES	TODAVIA NO	
	<input type="radio"/>	<input type="radio"/>	<input type="radio"/>	—
	<input type="radio"/>	<input type="radio"/>	<input type="radio"/>	—
	<input type="radio"/>	<input type="radio"/>	<input type="radio"/>	—
	<input type="radio"/>	<input type="radio"/>	<input type="radio"/>	—
	<input type="radio"/>	<input type="radio"/>	<input type="radio"/>	—
TOTAL EN SOCIO-INDIVIDUAL				—

OBSERVACIONES GENERALES

Los padres y proveedores pueden utilizar el espacio después de cada pregunta para hacer comentarios adicionales.

1. ¿Cree Ud. que su niño/a oye bien? Si contesta "no", explique: SI NO

2. ¿Cree Ud. que su niño/a habla igual que los otros niños de su edad? Si contesta "no", explique: SI NO

3. ¿Puede Ud. entender casi todo lo que dice su niño/a? Si contesta "no", explique: SI NO

4. ¿Otras personas pueden entender la mayor parte de lo que dice su niño/a? Si contesta "no", explique: SI NO

5. ¿Cree Ud. que su niño/a camina, corre, y trepa igual que los otros niños de su edad? Si contesta "no", explique: SI NO

OBSERVACIONES GENERALES (continuación)

6. ¿Tiene algún familiar con historia de sordera o cualquier otro impedimento auditivo? Si contesta "sí", explique:

 SI NO

7. ¿Tiene Ud. alguna preocupación sobre la visión de su niño/a? Si contesta "sí", explique:

 SI NO

8. ¿Ha tenido su niño/a algún problema de salud en los últimos meses? Si contesta "sí", explique:

 SI NO

9. ¿Tiene alguna preocupación sobre el comportamiento de su niño/a? Si contesta "sí", explique:

 SI NO

10. ¿Le preocupa algún aspecto del desarrollo de su niño/a? Si contesta "sí", explique:

 SI NO